








FRENO DE DISCO SRAM / AVID

IDENTIFICACIÓN DE LA PASTILLA

Imprima esta página a escala 100 % para que sus pastillas de freno coincidan con las de esta tabla.

MARCA	FAMILIA DE FRENOS	MATERIAL DE LA PASTILLA	NÚMERO DE REFERENCIA	
SRAM MTB	CODE / GUIDE RE DB8	ORGÁNICO SINTERIZADO	00.5315.023.030 00.5315.023.010	
	G2 / GUIDE TRAIL	ORGÁNICO ORGÁNICO / SOPORTE DE ALUMINIO ORGÁNICO / POTENTE SINTERIZADO	00.5318.003.004 00.5318.003.003 00.5318.003.006 00.5318.003.005	
SRAM ROAD / MTB	PINZA DE FRENO MONOBLOQUE 2017-2019 LEVEL, RED, FORCE, RIVAL	ORGÁNICO ORGÁNICO / SOPORTE DE ALUMINIO SINTERIZADO	00.5318.010.002 00.5318.010.003 00.5318.010.004	
	Pastillas de sustitución de posventa			
	PINZA DE FRENO DE 2 PIEZAS LEVEL, RED AXS, FORCE AXS, RIVAL AXS, FORCE, RIVAL	ORGÁNICO ORGÁNICO / SOPORTE DE ALUMINIO ORGÁNICO / POTENTE SINTERIZADO	00.5318.024.001 00.5315.035.020 00.5315.035.031 00.5315.035.010	
	LEVEL TLM/ULT, RED AXS, FORCE AXS: PRE-2020 LEVEL TL	Solo opción de recambios originales <i>(usar pastillas de posventa para sustitución)</i>		

MARCA	FAMILIA DE FRENOS	MATERIAL DE LA PASTILLA	NÚMERO DE REFERENCIA	
AVID	BB5	ORGÁNICO	11.5369.300.500	
	BB7/JUICY	ORGÁNICO SINTERIZADO	11.5012.949.000 11.5369.207.700	

COMBINACIONES DE PASTILLAS DE FRENOS

1. **COMPUESTO ORGÁNICO / PLACA TRASERA DE ACERO**
2. **COMPUESTO ORGÁNICO / POTENTE / PLACA TRASERA DE ACERO:** MORDIDA MÁS AGRESIVA Y MEJOR RENDIMIENTO EN FRENADA CONTINUA
3. **COMPUESTO SINTERIZADO / PLACA TRASERA DE ACERO**



PASTILLAS DE FRENO ORGÁNICAS

- MÁS SILENCIOSAS
- +** • MENOR PERIODO DE RODAJE
- MAYOR MORDIDA INICIAL
- DESGASTE MÁS RÁPIDO
- • NO TAN BUENAS CON HUMEDAD / BARRO

USE PASTILLAS ORGÁNICAS SI:

- EL ENTORNO ES SECO
- DESEA MUCHO AGARRE INICIAL

PASTILLAS DE FRENO SINTERIZADAS

- ATENUACIÓN POR FRICCIÓN A MAYOR TEMPERATURA QUE LAS PASTILLAS ORGÁNICAS
- +** • MEJOR RENDIMIENTO EN ENTORNOS HÚMEDOS
- MÁS RUIDOSAS
- • MAYOR TIEMPO DE RODAJE
- NO TANTA MORDIDA INICIAL

USE PASTILLAS SINTERIZADAS SI:

- NECESITA FRENADA MUY RESISTENTE
- VA A DESCENDER PENDIENTES
- EL ENTORNO ES HÚMEDO, HAY BARRO, ETC.

AVISO

Cambio del material de las pastillas: al cambiar las pastillas del freno de disco, si las nuevas pastillas son de un material diferente al de las pastillas montadas previamente, se deben instalar rotores nuevos y realizar un proceso de "rodaje" del rotor. Consulte *Disc Bed-in Procedure in the MTB Disc Brakes and Shifters User Manual* (Procedimiento de rodaje de los discos en el Manual de usuario de los frenos de disco y los pulsadores de cambio de MTB), *eTap AXS Systems Manual* (Manual de los sistemas AXS) o *HRD Shift-Brake Lever & Caliper User Manual* (Manual del usuario de maneta de cambio-freno y la pinza de freno de HRD), disponibles en www.sram.com/service.