




# DUB MTB BOTTOM BRACKET COMPATIBILITY CHART

Choose the bottom bracket and crankset combination for your frame. Consult the frame manufacturer or measure the parts.



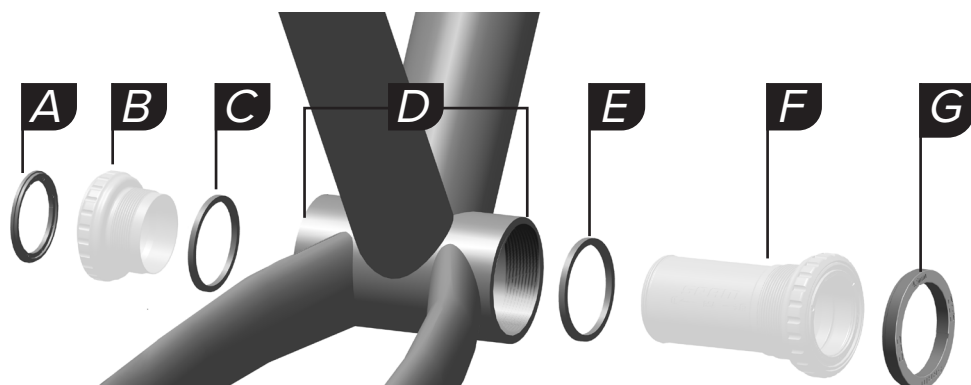
The frame specification, chainline, and thru axle hub spacing OLD (Over Locknut Dimensions) are used to determine the crankset type. SRAM DUB cranks have the crankset type etched on the spindle.

Crankset Type	Spindle Etch	Chainline (mm)	Thru Axle Hub Spacing (mm)	Direct Mount Chainring Offset (mm)
MTB	DUB or DUB SL	49	142	6
		52	148	3
MTB Wide	DUB WIDE	55	148	3
■ MTB Ai	DUB Ai	55	148	6
Super Boost +	DUB SB+	56.5	157	3
DH	DUB DH	56.5	157	6
FAT	DUB	66.5	177	6
		76.5	197	- 4

Frame Shell Width (mm)	Frame Shell I.D. (mm) or Threadform	Crankset	Bottom Bracket Name	AM Part Number
68		MTB	DUB BSA 68 MTB / DUB Ceramic BSA 68 MTB	00.6418.015.000 / Ceramic: 00.6418.015.008
		MTB Wide	DUB BSA 68 MTB Wide	00.6418.015.005
73	Threaded	MTB	DUB BSA 73 MTB / DUB Ceramic BSA 73 MTB	00.6418.015.000 / Ceramic: 00.6418.015.008
		MTB Wide	DUB BSA 73 MTB Wide	00.6418.015.005
		Super Boost +	DUB BSA 73 SB+	00.6418.019.000
		■ MTB Ai	■ DUB BSA 73 MTB Ai	00.6418.031.001
73 with Chain Guide		MTB	DUB BSA 73 Guide MTB	00.6418.015.000 / Ceramic: 00.6418.015.008
		MTB Wide	DUB BSA 73 Guide MTB Wide	00.6418.015.005
		Super Boost +	DUB BSA 73 Guide SB+	00.6418.021.000
73	42	MTB	DUB BB30 73 MTB / DUB Ceramic BB30 73 MTB	00.6418.017.000 / Ceramic: 00.6418.017.005
		MTB Wide	DUB BB30 73 MTB Wide	00.6418.017.004
	46	MTB	DUB PF30 73 MTB / DUB Ceramic PF30 73 MTB	00.6418.018.000 / Ceramic: 00.6418.018.007
		MTB Wide	DUB PF30 73 MTB Wide	00.6418.018.006
83	Threaded	DH	DUB BSA 83 DH	00.6418.015.002
		■ MTB Ai	■ DUB BSA 83 MTB Ai	00.6418.031.000
	42	■ MTB Ai	■ DUB BB30 83 MTB Ai	00.6418.027.002
	46	■ MTB Ai	■ DUB PF30 83 MTB Ai	00.6418.028.003
89.5	41	MTB	DUB PF 89.5 MTB / DUB Ceramic PF 89.5 MTB	00.6418.016.000 / Ceramic: 00.6418.016.006
		MTB Wide	DUB PF 89.5 MTB Wide	00.6418.016.005
92	41	MTB	DUB PF 92 MTB / DUB Ceramic PF 92 MTB	00.6418.016.000 / Ceramic: 00.6418.016.006
		MTB Wide	DUB PF 92 MTB Wide	00.6418.016.005
		Super Boost +	DUB PF 92 SB+	00.6418.020.000
100	Threaded	FAT	DUB BSA 100 FAT	00.6418.015.001
	46	FAT	DUB PF30 100 FAT	00.6418.028.004
104.5	41	DH	DUB PF 104.5 DH	00.6418.016.002
107	41	DH	DUB PF 107 DH	00.6418.016.003
121	41	FAT	DUB PF 121 FAT	00.6418.016.001

■ Cannondale® only

# DUB MTB CRANKSET BOTTOM BRACKET SPACERS



- A. Outer left, non-drive side spacer
- B. Left side cup
- C. Inner left, non-drive side spacer
- D. Frame shell width
- E. Inner right, drive side spacer
- F. Right side cup and center tube
- G. Outer right, drive side spacer

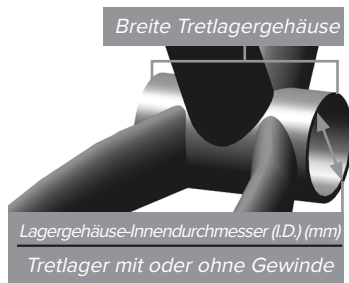
Frame Shell Interface and Width (mm)		Crankset Type	A (mm) Outer Left Spacer	C (mm) Inner Left Spacer	E (mm) Inner Right Spacer	G (mm) Outer Right Spacer
Threaded	68	MTB	-	2.5	2.5	4.5
		MTB Wide	3	2.5	2.5	7.5
	73	MTB	-	-	-	4.5
		MTB Wide	3	-	-	7.5
		Super Boost +	4.5	-	-	9
	73 Ai	MTB Ai	2.5	2.5	-	10.5
	73 with Chain Guide*	MTB	-	-	Chain Guide*	2
		MTB Wide	3	-	Chain Guide*	5
		Super Boost +	4.5	-	Chain Guide*	6.5
	83	DH	-	2.5	2.5	4.5
83 Ai	MTB Ai	-	-	-	5.5	
100	Fat	2	2.5	2.5	6	
PressFit	89.5	MTB	-	-	-	4.5
		MTB Wide	3	-	-	7.5
	92	MTB	-	-	-	2
		Super Boost +	4.5	-	-	6.5
		MTB Wide	3	-	-	5
	104.5	DH	-	-	-	4.5
	107	DH	-	-	-	2
121	Fat	2	-	-	6	
PressFit 30	73	MTB	-	-	-	4.5
		MTB Wide	3	-	-	7.5
	83	DH	3	-	-	6.5
	83 Ai	MTB Ai	-	-	-	5.5
	100	Fat	4.5	-	-	8.5
BB30	73	MTB	-	-	-	4.5
		MTB Wide	3	-	-	7.5
	83 Ai	MTB Ai	-	-	-	5.5

\* 73 Chain Guide refers to 2.5 mm wide guides which are mounted behind the BB cup and achieve the required spacing. This does NOT refer to any ISCG mounted guides. Use with 11.6418.002.002 spacer spare part kit.



# DUB MTB TRETLAGER ÜBERSICHT

Wähle die passende Kombination aus Tretlager und Kurbelgarnitur für deinen Rahmen. Die Maße erhältst du vom Rahmenhersteller oder du ermittelst sie mit einem Messschieber.

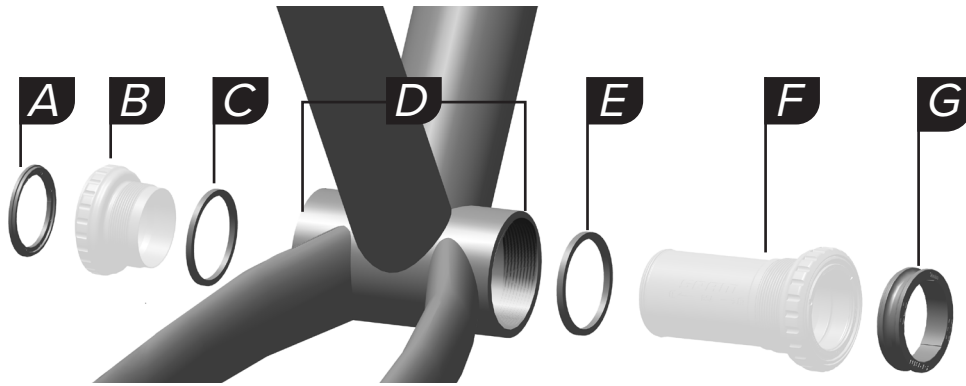


Die Kettenlinie und Breite der Hinterradachse dienen der Bestimmung der passenden Kurbelgarnitur. Die Art der Kurbel ist bei SRAM DUB Kurbeln in die Achse eingraviert.

Kurbeltyp	Bezeichnung der Achse	Kettenlinie (mm)	Breite der Hinterradachse (mm)	Direct Mount Kettenblatt-Offset (mm)
MTB	DUB or DUB SL	49	142	6
		52	148	3
MTB Wide	DUB WIDE	55	148	3
■ MTB Ai	DUB Ai	55	148	6
Super Boost +	DUB SB+	56.5	157	3
DH	DUB DH	56.5	157	6
FAT	DUB	66.5	177	6
		76.5	197	- 4

Breite Tretlagergehäuse (mm)	Innendurchmesser (mm) oder Gewindeart	Kurbelgarnitur	Innenlager Bezeichnung	AM Teilenummer	
68	Englisches Gewinde	MTB	DUB BSA 68 MTB / DUB Ceramic BSA 68 MTB	00.6418.015.000 / Ceramic: 00.6418.015.008	
		MTB Wide	DUB BSA 68 MTB Wide	00.6418.015.005	
73		MTB	DUB BSA 73 MTB / DUB Ceramic BSA 73 MTB	00.6418.015.000 / Ceramic: 00.6418.015.008	
		MTB Wide	DUB BSA 73 MTB Wide	00.6418.015.005	
		Super Boost +	DUB BSA 73 SB+	00.6418.019.000	
		MTB Ai	■ DUB BSA 73 MTB Ai	00.6418.031.001	
73 with Chain Guide		MTB	DUB BSA 73 Guide MTB	00.6418.015.000 / Ceramic: 00.6418.015.008	
		MTB Wide	DUB BSA 73 Guide MTB Wide	00.6418.015.005	
		Super Boost +	DUB BSA 73 Guide SB+	00.6418.021.000	
73		42	MTB	DUB BB30 73 MTB / DUB Ceramic BB30 73 MTB	00.6418.017.000 / Ceramic: 00.6418.017.005
			MTB Wide	DUB BB30 73 MTB Wide	00.6418.017.004
		46	MTB	DUB PF30 73 MTB / DUB Ceramic PF30 73 MTB	00.6418.018.000 / Ceramic: 00.6418.018.007
	MTB Wide		DUB PF30 73 MTB Wide	00.6418.018.006	
83	Englisches Gewinde	DH	DUB BSA 83 DH	00.6418.015.002	
		MTB Ai	■ DUB BSA 83 MTB Ai	00.6418.031.000	
	42	MTB Ai	■ DUB BB30 83 MTB Ai	00.6418.027.002	
	46	MTB Ai	■ DUB PF30 83 MTB Ai	00.6418.028.003	
89.5	41	MTB	DUB PF 89.5 MTB / DUB Ceramic PF 89.5 MTB	00.6418.016.000 / Ceramic: 00.6418.016.006	
		MTB Wide	DUB PF 89.5 MTB Wide	00.6418.016.005	
92	41	MTB	DUB PF 92 MTB / DUB Ceramic PF 92 MTB	00.6418.016.000 / Ceramic: 00.6418.016.006	
		MTB Wide	DUB PF 92 MTB Wide	00.6418.016.005	
		Super Boost +	DUB PF 92 SB+	00.6418.020.000	
100	Gewinde	FAT	DUB BSA 100 FAT	00.6418.015.001	
	46	FAT	DUB PF30 100 FAT	00.6418.028.004	
104.5	41	DH	DUB PF 104.5 DH	00.6418.016.002	
107	41	DH	DUB PF 107 DH	00.6418.016.003	
121	41	FAT	DUB PF 121 FAT	00.6418.016.001	

# INNENLAGER-DISTANZRINGE FÜR DUB™-KURBELGARNITUR



- A. Distanzringe, Nicht-Antriebsseite, außen links
- B. Linke Lagerschale
- C. Distanzringe, Nicht-Antriebsseite, innen links
- D. Breite Tretlagergehäuse
- E. Distanzringe, Antriebsseite, innen rechts
- F. Rechte Lagerschale und Innenlagerhülse
- G. Distanzringe, Antriebsseite, außen rechts

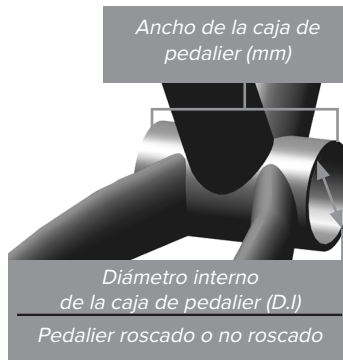
Ausführung und Breite Tretlagergehäuse (mm)		Kurbelgarnitur	A (mm) Distanzringe, außen links	C (mm) Distanzringe, innen links	E (mm) Distanzringe, innen rechts	G (mm) Distanzringe, außen rechts
BSA	68	MTB	-	2.5	2.5	4.5
		MTB Wide	3	2.5	2.5	7.5
	73	MTB	-	-	-	4.5
		MTB Wide	3	-	-	7.5
		Super Boost +	4.5	-	-	9
	73 Ai	MTB Ai	2.5	2.5	-	10.5
	73 with Chain Guide*	MTB	-	-	Kettenführung*	2
		MTB Wide	3	-	Kettenführung*	5
		Super Boost +	4.5	-	Kettenführung*	6.5
	83	DH	-	2.5	2.5	4.5
	83 Ai	MTB Ai	-	-	-	5.5
100	Fat	2	2.5	2.5	6	
PressFit	89.5	MTB	-	-	-	4.5
		MTB Wide	3	-	-	7.5
	92	MTB	-	-	-	2
		Super Boost +	4.5	-	-	6.5
		MTB Wide	3	-	-	5
	104.5	DH	-	-	-	4.5
	107	DH	-	-	-	2
121	Fat	2	-	-	6	
PressFit 30	73	MTB	-	-	-	4.5
		MTB Wide	3	-	-	7.5
	83	DH	3	-	-	6.5
	83 Ai	MTB Ai	-	-	-	5.5
	100	Fat	4.5	-	-	8.5
BB30	73	MTB	-	-	-	4.5
		MTB Wide	3	-	-	7.5
	83 Ai	MTB Ai	-	-	-	5.5

\* 73 mit Kettenführung bezieht sich auf 2,5 mm breite Führungen, die zwischen der Lagerschale und dem Rahmen montiert werden, um den korrekten Abstand zu erzielen. Dies bezieht sich NICHT auf Kettenführungen, die an der ISCG-Aufnahme montiert werden. Verwende das SRAM Spacer-Kit 11.6418.002.002.



# COMPATIBILIDAD PEDALIER DUB MTB

Elije tu combinación de eje pedalier, platos y juego de bielas para tu cuadro. Consulta al fabricante o marca del cuadro o utiliza un calibrador digital para medir las piezas.

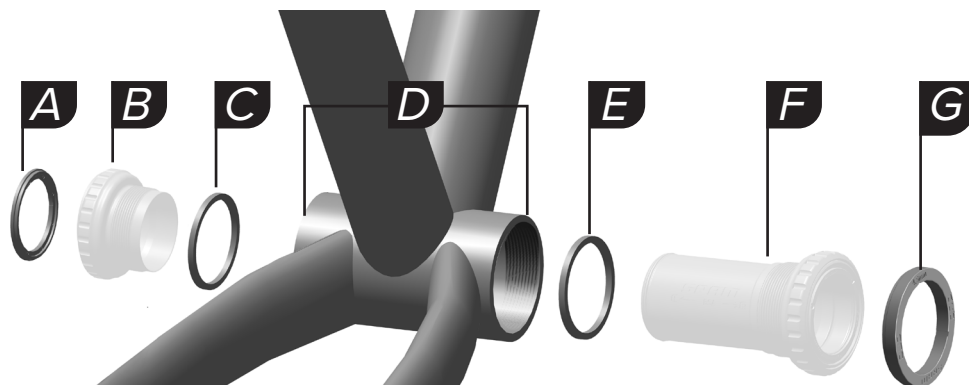


La línea de la cadena y el espaciado entre el eje pasante ANTIGUO (dimensiones sobre la contratuerca) se utilizan para determinar el juego de bielas.

Tipo de bielas	Eje	Línea de la cadena	Tipo de Thru Axle Tamaño (mm)	Direct Mount Offset de los platos en (mm)
MTB	DUB or DUB SL	49	142	6
		52	148	3
MTB Wide	DUB WIDE	55	148	3
■ MTB Ai	DUB Ai	55	148	6
Super Boost +	DUB SB+	56.5	157	3
DH	DUB DH	56.5	157	6
FAT	DUB	66.5	177	6
		76.5	197	- 4

Ancho de la caja de pedalier (mm)	DI (mm)	Conjunto de bielas	Pedalier	AM N° de pieza
68	Rosca inglesa	MTB	DUB BSA 68 MTB / DUB Ceramic BSA 68 MTB	00.6418.015.000 / Ceramic: 00.6418.015.008
		MTB Wide	DUB BSA 68 MTB Wide	00.6418.015.005
73	Rosca inglesa	MTB	DUB BSA 73 MTB / DUB Ceramic BSA 73 MTB	00.6418.015.000 / Ceramic: 00.6418.015.008
		MTB Wide	DUB BSA 73 MTB Wide	00.6418.015.005
		Super Boost +	DUB BSA 73 SB+	00.6418.019.000
		MTB Ai	■ DUB BSA 73 MTB Ai	00.6418.031.001
73 with Chain Guide	Rosca inglesa	MTB	DUB BSA 73 Guide MTB	00.6418.015.000 / Ceramic: 00.6418.015.008
		MTB Wide	DUB BSA 73 Guide MTB Wide	00.6418.015.005
		Super Boost +	DUB BSA 73 Guide SB+	00.6418.021.000
73	42	MTB	DUB BB30 73 MTB / DUB Ceramic BB30 73 MTB	00.6418.017.000 / Ceramic: 00.6418.017.005
		MTB Wide	DUB BB30 73 MTB Wide	00.6418.017.004
	46	MTB	DUB PF30 73 MTB / DUB Ceramic PF30 73 MTB	00.6418.018.000 / Ceramic: 00.6418.018.007
		MTB Wide	DUB PF30 73 MTB Wide	00.6418.018.006
83	Rosca inglesa	DH	DUB BSA 83 DH	00.6418.015.002
		MTB Ai	■ DUB BSA 83 MTB Ai	00.6418.031.000
	42	MTB Ai	■ DUB BB30 83 MTB Ai	00.6418.027.002
		46	MTB Ai	■ DUB PF30 83 MTB Ai
89.5	41	MTB	DUB PF 89.5 MTB / DUB Ceramic PF 89.5 MTB	00.6418.016.000 / Ceramic: 00.6418.016.006
		MTB Wide	DUB PF 89.5 MTB Wide	00.6418.016.005
92	41	MTB	DUB PF 92 MTB / DUB Ceramic PF 92 MTB	00.6418.016.000 / Ceramic: 00.6418.016.006
		MTB Wide	DUB PF 92 MTB Wide	00.6418.016.005
		Super Boost +	DUB PF 92 SB+	00.6418.020.000
100	Rosca inglesa	FAT	DUB BSA 100 FAT	00.6418.015.001
	46	FAT	DUB PF30 100 FAT	00.6418.028.004
104.5	41	DH	DUB PF 104.5 DH	00.6418.016.002
107	41	DH	DUB PF 107 DH	00.6418.016.003
121	41	FAT	DUB PF 121 FAT	00.6418.016.001

# ESPACIADORES DE PLATO Y PEDALIER DUB™



- A. Espaciador externo izquierdo del lado contrario a la transmisión
- B. Cazoleta del lado izquierdo
- C. Espaciador interno izquierdo del lado contrario a la transmisión
- D. Ancho de la caja de pedalier
- E. Espaciador interno derecho del lado de la transmisión
- F. Cazoleta del lado derecho y eje central
- G. Espaciador externo derecho del lado de la transmisión

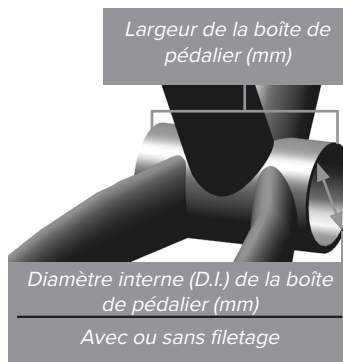
Interfaz y ancho (mm) de la caja del cuadro		Conjunto de bielas	A (mm) Espaciador externo izquierdo	C (mm) Espaciador interno izquierdo	E (mm) Espaciador interno derecho	G (mm) Espaciador externo derecho
BSA	68	MTB	-	2.5	2.5	4.5
		MTB Wide	3	2.5	2.5	7.5
	73	MTB	-	-	-	4.5
		MTB Wide	3	-	-	7.5
		Super Boost +	4.5	-	-	9
	73 Ai	MTB Ai	2.5	2.5	-	10.5
	73 con cadena guía*	MTB	-	-	Cadena guía*	2
		MTB Wide	3	-	Cadena guía*	5
		Super Boost +	4.5	-	Cadena guía*	6.5
	83	DH	-	2.5	2.5	4.5
	83 Ai	MTB Ai	-	-	-	5.5
100	Fat	2	2.5	2.5	6	
PressFit	89.5	MTB	-	-	-	4.5
		MTB Wide	3	-	-	7.5
	92	MTB	-	-	-	2
		Super Boost +	4.5	-	-	6.5
		MTB Wide	3	-	-	5
	104.5	DH	-	-	-	4.5
	107	DH	-	-	-	2
121	Fat	2	-	-	6	
PressFit 30	73	MTB	-	-	-	4.5
		MTB Wide	3	-	-	7.5
	83	DH	3	-	-	6.5
	83 Ai	MTB Ai	-	-	-	5.5
	100	Fat	4.5	-	-	8.5
BB30	73	MTB	-	-	-	4.5
		MTB Wide	3	-	-	7.5
	83 Ai	MTB Ai	-	-	-	5.5

\* El guía cadena 73 se refiere a guías de 2,5 mm de ancho que se montan detrás del BB y logran el espacio requerido. Esto NO se refiere a ninguna guía montada ISCG. Úsalo con el juego de piezas y componentes de repuestos del espaciador kit número 11.6418.002.002.



# TABLEAU DE COMPATIBILITÉ DES BOITIERS DE PÉDALIER DUB POUR VTT

Choisissez la combinaison boîtier de pédalier et pédalier pour votre cadre. Consultez le fabricant du cadre ou mesurez les pièces

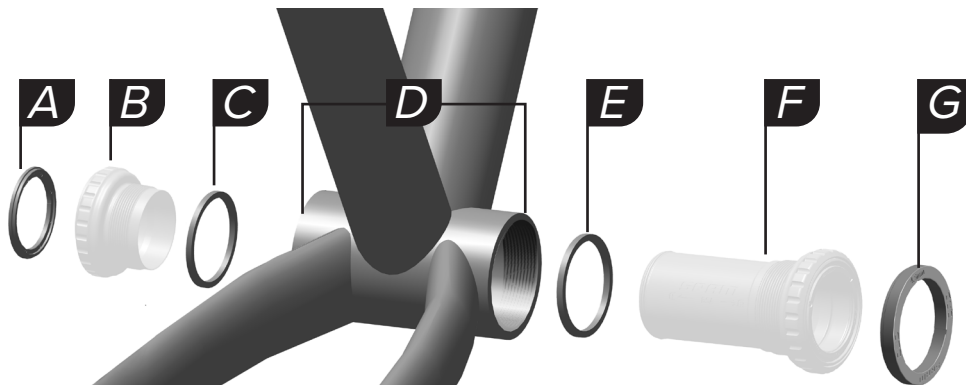


La ligne de chaîne et l'entraxe du moyeu sont utilisés pour déterminer le type de pédalier. Les manivelles SRAM DUB ont le type de pédalier gravé sur l'axe.

Type de pédalier	Gravure de l'axe	Ligne de chaîne (mm)	Entraxe du moyeu arrière (mm)	Offset du plateau direct-mount (mm)
MTB	DUB or DUB SL	49	142	6
		52	148	3
MTB Wide	DUB WIDE	55	148	3
■ MTB Ai	DUB Ai	55	148	6
Super Boost +	DUB SB+	56.5	157	3
DH	DUB DH	56.5	157	6
FAT	DUB	66.5	177	6
		76.5	197	- 4

Largeur de la boîte de pédalier (mm)	DI (en mm) ou type de filetage	Pédalier	Nom du boîtier de pédalier	AM Numéro d'article
68		MTB	DUB BSA 68 MTB / DUB Ceramic BSA 68 MTB	00.6418.015.000 / Ceramic: 00.6418.015.008
		MTB Wide	DUB BSA 68 MTB Wide	00.6418.015.005
73	Filetage anglais	MTB	DUB BSA 73 MTB / DUB Ceramic BSA 73 MTB	00.6418.015.000 / Ceramic: 00.6418.015.008
		MTB Wide	DUB BSA 73 MTB Wide	00.6418.015.005
		Super Boost +	DUB BSA 73 SB+	00.6418.019.000
		MTB Ai	■ DUB BSA 73 MTB Ai	00.6418.031.001
73 with Chain Guide		MTB	DUB BSA 73 Guide MTB	00.6418.015.000 / Ceramic: 00.6418.015.008
		MTB Wide	DUB BSA 73 Guide MTB Wide	00.6418.015.005
		Super Boost +	DUB BSA 73 Guide SB+	00.6418.021.000
73	42	MTB	DUB BB30 73 MTB / DUB Ceramic BB30 73 MTB	00.6418.017.000 / Ceramic: 00.6418.017.005
		MTB Wide	DUB BB30 73 MTB Wide	00.6418.017.004
	46	MTB	DUB PF30 73 MTB / DUB Ceramic PF30 73 MTB	00.6418.018.000 / Ceramic: 00.6418.018.007
		MTB Wide	DUB PF30 73 MTB Wide	00.6418.018.006
83	Filetage anglais	DH	DUB BSA 83 DH	00.6418.015.002
		MTB Ai	■ DUB BSA 83 MTB Ai	00.6418.031.000
	42	MTB Ai	■ DUB BB30 83 MTB Ai	00.6418.027.002
		46	MTB Ai	■ DUB PF30 83 MTB Ai
89.5	41	MTB	DUB PF 89.5 MTB / DUB Ceramic PF 89.5 MTB	00.6418.016.000 / Ceramic: 00.6418.016.006
		MTB Wide	DUB PF 89.5 MTB Wide	00.6418.016.005
92	41	MTB	DUB PF 92 MTB / DUB Ceramic PF 92 MTB	00.6418.016.000 / Ceramic: 00.6418.016.006
		MTB Wide	DUB PF 92 MTB Wide	00.6418.016.005
		Super Boost +	DUB PF 92 SB+	00.6418.020.000
100	Filetage anglais	FAT	DUB BSA 100 FAT	00.6418.015.001
		46	FAT	DUB PF30 100 FAT
104.5	41	DH	DUB PF 104.5 DH	00.6418.016.002
107	41	DH	DUB PF 107 DH	00.6418.016.003
121	41	FAT	DUB PF 121 FAT	00.6418.016.001

# ENTRETOISES POUR JEU DE PÉDALIER DUB™



- A. Entretoise extérieure gauche, côté opposé à la chaîne
- B. Cuvette de gauche
- C. Entretoise intérieure gauche, côté opposé à la chaîne
- D. Largeur du boîtier de cadre
- E. Entretoise intérieure droite, côté de la chaîne
- F. Cuvette de droite et tube central
- G. Entretoise extérieure droite, côté de la chaîne

Interface du boîtier de cadre et largeur (mm)		Pédalier	A (mm) Entretoise extérieure gauche	C (mm) Entretoise intérieure gauche	E (mm) Entretoise intérieure droite	G (mm) Entretoise extérieure droite
BSA	68	MTB	-	2.5	2.5	4.5
		MTB Wide	3	2.5	2.5	7.5
	73	MTB	-	-	-	4.5
		MTB Wide	3	-	-	7.5
		Super Boost +	4.5	-	-	9
	73 Ai	MTB Ai	2.5	2.5	-	10.5
	73 avec guide de chaîne*	MTB	-	-	Guide de chaîne*	2
		MTB Wide	3	-	Guide de chaîne*	5
		Super Boost +	4.5	-	Guide de chaîne*	6.5
	83	DH	-	2.5	2.5	4.5
83 Ai	MTB Ai	-	-	-	5.5	
100	Fat	2	2.5	2.5	6	
PressFit	89.5	MTB	-	-	-	4.5
		MTB Wide	3	-	-	7.5
	92	MTB	-	-	-	2
		Super Boost +	4.5	-	-	6.5
		MTB Wide	3	-	-	5
	104.5	DH	-	-	-	4.5
	107	DH	-	-	-	2
121	Fat	2	-	-	6	
PressFit 30	73	MTB	-	-	-	4.5
		MTB Wide	3	-	-	7.5
	83	DH	3	-	-	6.5
	83 Ai	MTB Ai	-	-	-	5.5
	100	Fat	4.5	-	-	8.5
BB30	73	MTB	-	-	-	4.5
		MTB Wide	3	-	-	7.5
	83 Ai	MTB Ai	-	-	-	5.5

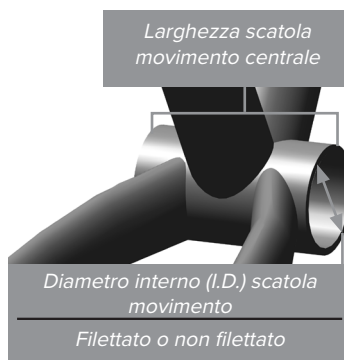
\*73 avec guide chaîne fait référence aux guides de 2,5 mm de large qui sont montés derrière le boîtier de pédalier et permettent d'obtenir l'espace requis. Il ne s'agit PAS des guides montés sur l'ISCG. Guides montés sur l'ISCG. A utiliser avec le kit de pièces détachées 11.6418.002.002.





# TABELLA DI COMPATIBILITÀ PER MOVIMENTI CENTRALI DUB DA MTB

Scegli la combinazione di guarnitura e movimento centrale adatti al tuo telaio. Verifica tramite la marca produttrice del telaio o utilizza un calibro digitale per misurare i componenti.

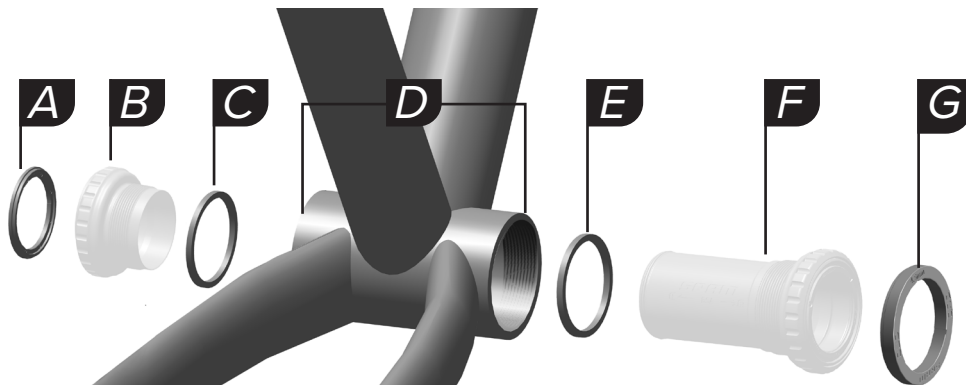


La linea catena e la spaziatura del mozzo a perno passante OLD ( Over Locknut Dimension) sono utilizzati per determinare la tipologia di guarnitura necessaria. Nelle guarniture SRAM DUB la tipologia della guarnitura è impressa sul perno.

Spaziatura mozzo a perno passante (mm)	Nome impresso sul perno	Linea Catena (mm)	Spaziatura mozzo a perno passante (mm)	Offset corone Direct Mount (mm)
MTB	DUB or DUB SL	49	142	6
		52	148	3
MTB Wide	DUB WIDE	55	148	3
■ MTB Ai	DUB Ai	55	148	6
Super Boost +	DUB SB+	56.5	157	3
DH	DUB DH	56.5	157	6
FAT	DUB	66.5	177	6
		76.5	197	- 4

Larghezza scatola movimento centrale (mm)	I.D. (mm) o tipologia di filetto	Guarnitura	Denominazione Movimento Centrale	AM Codice
68		MTB	DUB BSA 68 MTB / DUB Ceramic BSA 68 MTB	00.6418.015.000 / Ceramic: 00.6418.015.008
		MTB Wide	DUB BSA 68 MTB Wide	00.6418.015.005
73	Filetto Inglese	MTB	DUB BSA 73 MTB / DUB Ceramic BSA 73 MTB	00.6418.015.000 / Ceramic: 00.6418.015.008
		MTB Wide	DUB BSA 73 MTB Wide	00.6418.015.005
		Super Boost +	DUB BSA 73 SB+	00.6418.019.000
		MTB Ai	■ DUB BSA 73 MTB Ai	00.6418.031.001
73 with Chain Guide		MTB	DUB BSA 73 Guide MTB	00.6418.015.000 / Ceramic: 00.6418.015.008
		MTB Wide	DUB BSA 73 Guide MTB Wide	00.6418.015.005
		Super Boost +	DUB BSA 73 Guide SB+	00.6418.021.000
73	42	MTB	DUB BB30 73 MTB / DUB Ceramic BB30 73 MTB	00.6418.017.000 / Ceramic: 00.6418.017.005
		MTB Wide	DUB BB30 73 MTB Wide	00.6418.017.004
	46	MTB	DUB PF30 73 MTB / DUB Ceramic PF30 73 MTB	00.6418.018.000 / Ceramic: 00.6418.018.007
		MTB Wide	DUB PF30 73 MTB Wide	00.6418.018.006
83	Filetto Inglese	DH	DUB BSA 83 DH	00.6418.015.002
		MTB Ai	■ DUB BSA 83 MTB Ai	00.6418.031.000
	42	MTB Ai	■ DUB BB30 83 MTB Ai	00.6418.027.002
		46	MTB Ai	■ DUB PF30 83 MTB Ai
89.5	41	MTB	DUB PF 89.5 MTB / DUB Ceramic PF 89.5 MTB	00.6418.016.000 / Ceramic: 00.6418.016.006
		MTB Wide	DUB PF 89.5 MTB Wide	00.6418.016.005
92	41	MTB	DUB PF 92 MTB / DUB Ceramic PF 92 MTB	00.6418.016.000 / Ceramic: 00.6418.016.006
		MTB Wide	DUB PF 92 MTB Wide	00.6418.016.005
		Super Boost +	DUB PF 92 SB+	00.6418.020.000
100	Filetto Inglese	FAT	DUB BSA 100 FAT	00.6418.015.001
		46	FAT	DUB PF30 100 FAT
104.5	41	DH	DUB PF 104.5 DH	00.6418.016.002
107	41	DH	DUB PF 107 DH	00.6418.016.003
121	41	FAT	DUB PF 121 FAT	00.6418.016.001

# DISTANZIALI MOVIMENTO CENTRALE PER GUARNITURE DUB™



- A. Distanziale esterno sinistro
- B. Coppetta lato sinistro
- C. Distanziale interno lato sinistro
- D. Larghezza scatola movimento centrale
- E. Distanziale interno destro, lato di guida
- F. Coppetta lato destro e tubo centrale
- G. Distanziale esterno destro

Interfaccia scatola movimento e larghezza (mm)		Guarnitura	A (mm) Distanziale esterno sinistro	C (mm) Distanziale interno sinistro	E (mm) Distanziale interno destro (mm)	G (mm) Distanziale esterno destro
BSA	68	MTB	-	2.5	2.5	4.5
		MTB Wide	3	2.5	2.5	7.5
	73	MTB	-	-	-	4.5
		MTB Wide	3	-	-	7.5
		Super Boost +	4.5	-	-	9
	73 Ai	MTB Ai	2.5	2.5	-	10.5
	73 with Chain Guide*	MTB	-	-	Guida Catena*	2
		MTB Wide	3	-	Guida Catena*	5
		Super Boost +	4.5	-	Guida Catena*	6.5
	83	DH	-	2.5	2.5	4.5
	83 Ai	MTB Ai	-	-	-	5.5
100	Fat	2	2.5	2.5	6	
PressFit	89.5	MTB	-	-	-	4.5
		MTB Wide	3	-	-	7.5
	92	MTB	-	-	-	2
		Super Boost +	4.5	-	-	6.5
		MTB Wide	3	-	-	5
	104.5	DH	-	-	-	4.5
	107	DH	-	-	-	2
121	Fat	2	-	-	6	
PressFit 30	73	MTB	-	-	-	4.5
		MTB Wide	3	-	-	7.5
	83	DH	3	-	-	6.5
	83 Ai	MTB Ai	-	-	-	5.5
	100	Fat	4.5	-	-	8.5
BB30	73	MTB	-	-	-	4.5
		MTB Wide	3	-	-	7.5
	83 Ai	MTB Ai	-	-	-	5.5

La linea catena 73 si riferisce alle guide da 2.5 mm che sono montate dietro alle calotte del movimento centrale per ottenere la spaziatura corretta. Questa non si riferisce a nessun guida catena ISCG. Utilizza il kit distanziali 11.6418.002.002